

Association CENTRE SOCIAL LE LAC

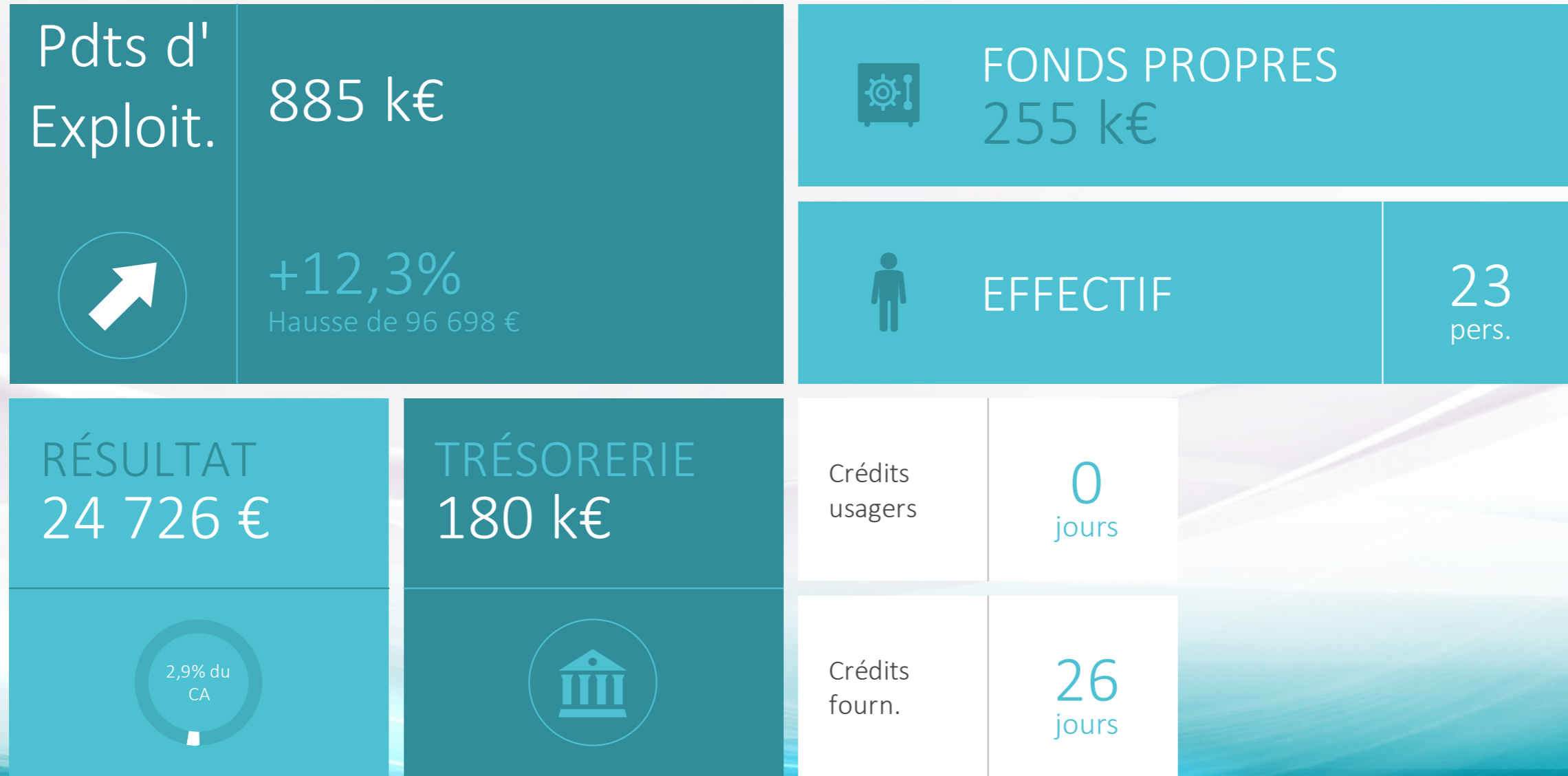
Présentation de vos comptes annuels

Association CENTRE SOCIAL LE LAC
Centre animation socio-culturel
Madame Joelle BASTIEN

avenue Charles De Gaulle

08200 SEDAN

VOTRE ASSOCIATION EN QUELQUES CHIFFRES



ANALYSE DE VOTRE ACTIVITÉ

Centre animation socio-culturel

RESSOURCES ASSOCIATIVES

	2022	2021	Évolution
Concours publics et subv. d'exploitation	609 465 €	526 003 €	+15,9%
Cotisations des adhérents	5 616 €	3 938 €	+42,6%
Utilisations des fonds dédiés	87 912 €	79 832 €	+10,1%
Total des ressources	702 993 €	609 773 €	+15,3%


ACTIVITÉ GLOBALE

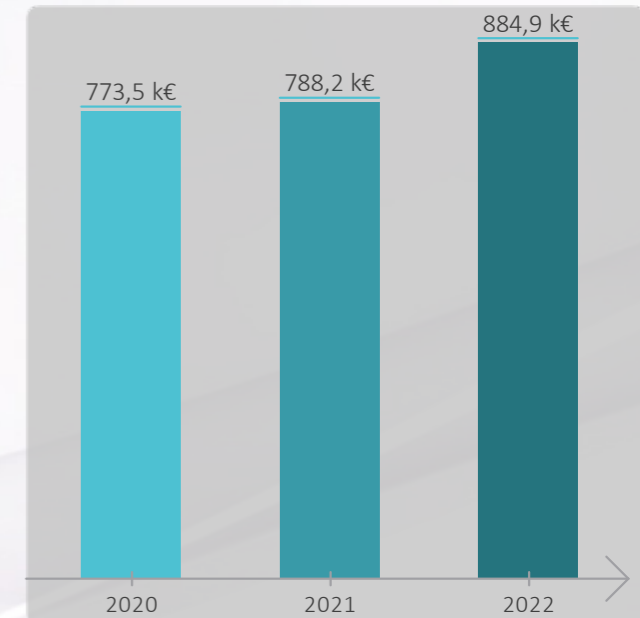
	2022	2021	Évolution
Ressources associatives	702 993 €	609 773 €	+15,3%
Prestations vendues	150 903 €	154 992 €	-2,6%
Activité globale	853 896 €	764 765 €	+11,7%
Contributions volontaires	111 928 €	96 832 €	+15,6%
Emplois contributions volontaires	111 928 €	96 832 €	+15,6%

PRODUITS D'EXPLOITATION

2022	884 934 €
------	-----------

2021	788 236 €
------	-----------

	+12,3%	+96 698 €
--	--------	-----------

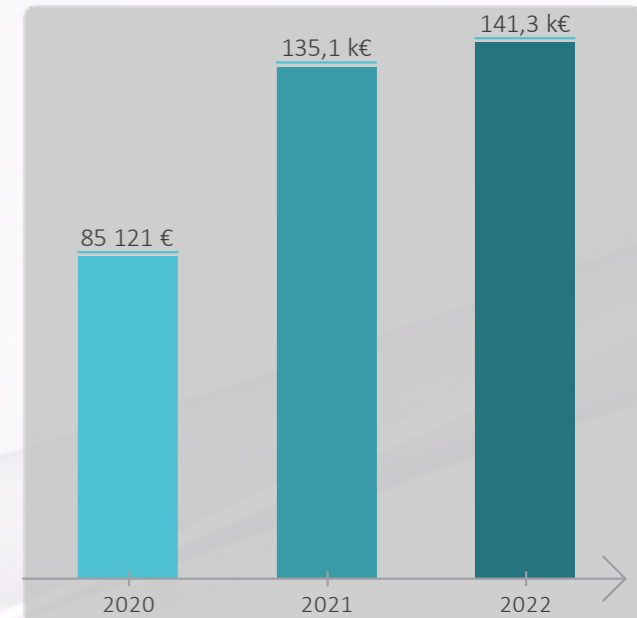


PRODUITS D'EXPLOITATION (DÉTAIL)

	2022	2021	Évolution	
Concours publics et subv. d'exploitation	609 465 €	526 003 €	+83 462 €	+15,9%
Cotisations des adhérents	5 616 €	3 938 €	+1 678 €	+42,6%
Dons, Mécénats, Legs	0 €	0 €	0 €	
Contributions financières	0 €	0 €	0 €	
Utilisations des fonds dédiés	87 912 €	79 832 €	+8 080 €	+10,1%
Ventes de marchandises	0 €	0 €	0 €	
Production vendue	0 €	0 €	0 €	
Prestations vendues	150 903 €	154 992 €	-4 089 €	-2,6%
Transferts de charges	28 287 €	6 872 €	+21 415 €	+311,6%
Reprises sur provisions	2 620 €	418 €	+2 202 €	
Autres produits d'exploitation	130 €	16 181 €	-16 051 €	-99,2%
Total	884 934 €	788 236 €	+96 698 €	+12,3%
Contributions volontaires	111 928 €	96 832 €	+15 096 €	+15,6%
Emplois contributions volontaires	111 928 €	96 832 €	+15 096 €	+15,6%

CHARGES DE FONCTIONNEMENT

		% Produits
2022	141 316 €	16,55%
2021	135 086 €	17,66%



+4,6%

+6 230 €

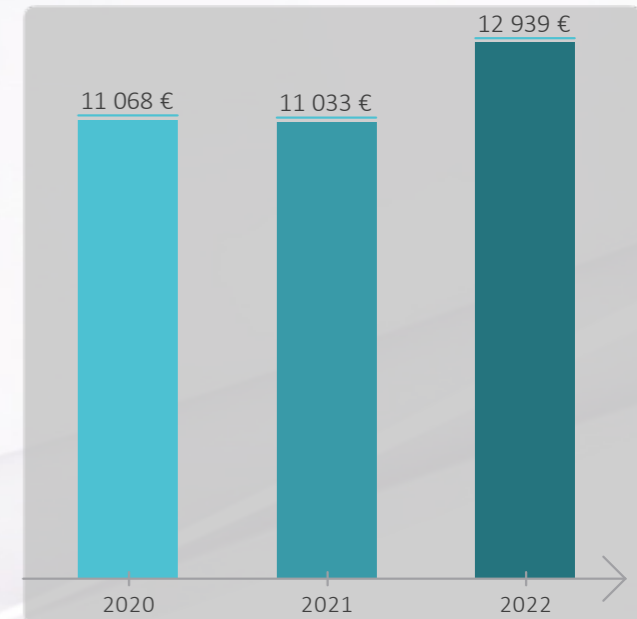
Produits d'exploitation : +11,7%

CHARGES EXTERNES (DÉTAIL)

	2022	2021	Évolution	
Fournitures consommables	57 497 €	33 031 €	+24 466 €	+74,1%
Locations, Charges locatives	3 040 €	10 964 €	-7 924 €	-72,3%
Entretien, Réparations	5 770 €	5 751 €	+19 €	+0,3%
Primes d'assurance	8 723 €	8 787 €	-64 €	-0,7%
Personnel extérieur	0 €	4 027 €	-4 027 €	
Intermédiaires et honoraires	20 536 €	24 707 €	-4 171 €	-16,9%
Informations et communications	172 €	4 €	+168 €	
Transports	13 867 €	8 547 €	+5 320 €	+62,2%
Déplacements, Réception	1 418 €	77 €	+1 341 €	
Frais postaux, Télécom.	4 063 €	3 603 €	+460 €	+12,8%
Frais bancaires	559 €	497 €	+62 €	+12,5%
Autres services extérieurs	25 670 €	35 092 €	-9 422 €	-26,8%
TOTAL	141 316 €	135 086 €	+6 230 €	+4,6%

IMPÔTS ET TAXES

		% Produits
2022	12 939 €	1,52%
2021	11 033 €	1,44%



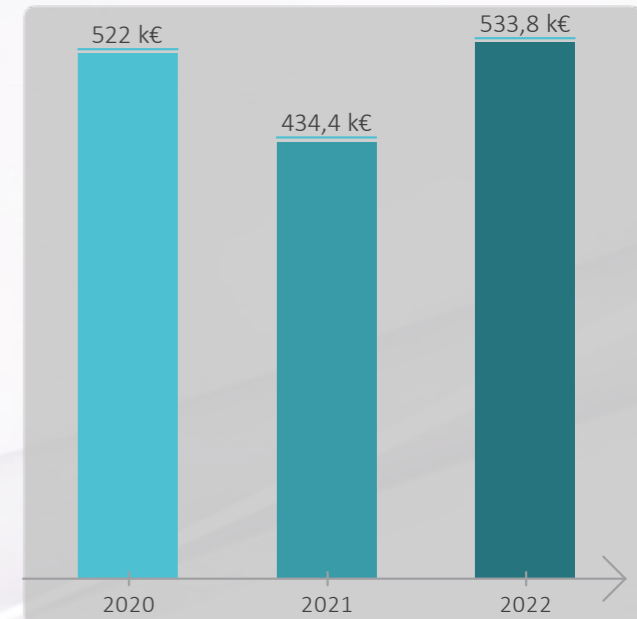
+17,3%

+1 906 €

Produits d'exploitation : +11,7%

CHARGES DE PERSONNEL

		% Produits
2022	533 816 €	62,52%
2021	434 352 €	56,8%



+22,9%

+99 464 €


Produits d'exploitation : +11,7%

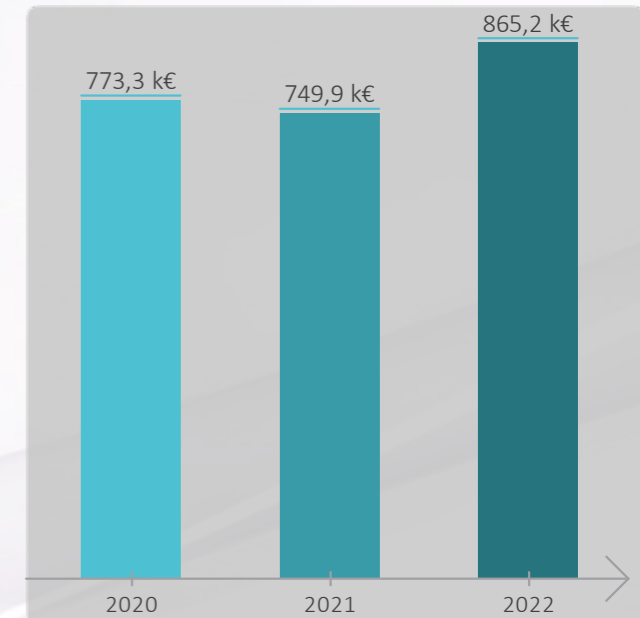
SYNTHÈSE DES CHARGES DE PERSONNEL

	2022	2021	Évolution	
Salaires bruts	442 816 €	356 755 €	+86 061 €	+24,1%
Charges sociales	86 891 €	75 318 €	+11 573 €	+15,4%
Taux de charges sociales	19,62%	21,11%	-1,5	
Autres charges du personnel	4 110 €	2 279 €	+1 831 €	+80,3%
Intérimaires	0 €	4 027 €	-4 027 €	

CHARGES D'EXPLOITATION

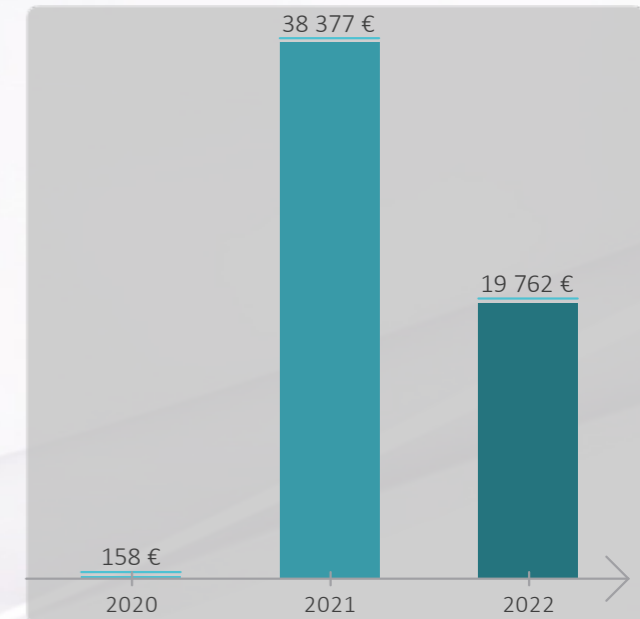
2022	865 172 €
2021	749 860 €

 **+15,4%** **+115 312 €**



RÉSULTAT D'EXPLOITATION

		% Produits
2022	19 762 €	2,31%
2021	38 377 €	5,02%



-48,5%

-18 615 €

Produits d'exploitation : +11,7%

RÉSULTAT DE L'EXERCICE

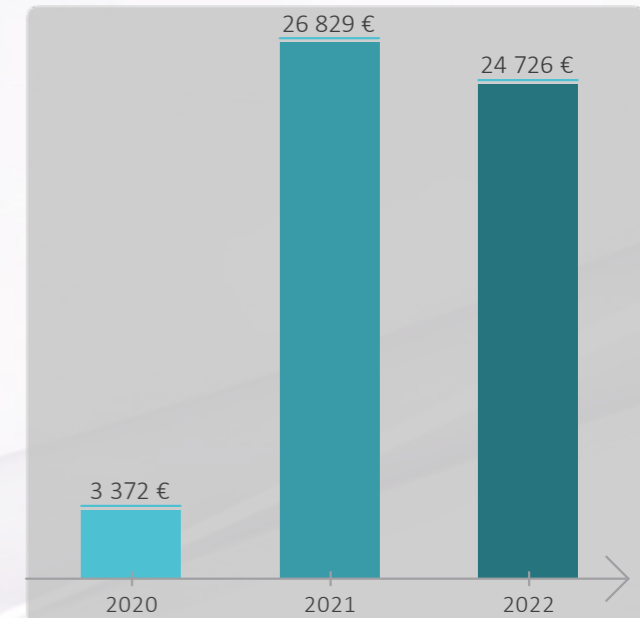
		% Produits
2022	24 726 €	2,9%
2021	26 829 €	3,51%



-7,8%

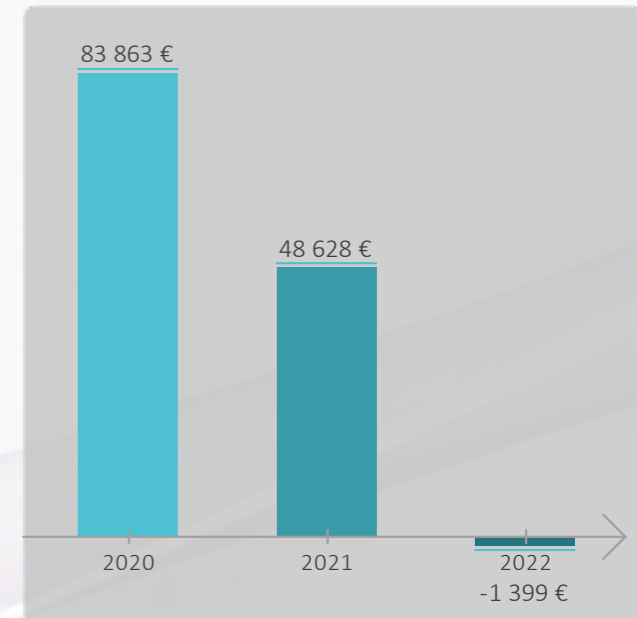
-2 103 €

Produits d'exploitation : +11,7%



CAPACITÉ D'AUTOFINANCEMENT

		% Produits
2022	-1 399 €	-0,16%
2021	48 628 €	6,36%



-50 027 €

Produits d'exploitation : +11,7%

COMPTE DE RÉSULTAT

	2020	2021	2022
Ressources associatives	560 986 €	609 773 €	702 993 €
Chiffre d'affaires	150 236 €	154 992 €	150 903 €
Transferts de charges	29 713 €	6 872 €	28 287 €
Reprises sur provisions	21 978 €	418 €	2 620 €
Autres produits d'exploitation	10 584 €	16 181 €	130 €
Total des produits d'exploitation	773 497 €	788 236 €	884 934 €
Achats consommés	52 499 €	66 425 €	105 700 €
Autres achats et charges externes	85 121 €	135 086 €	141 316 €
Aides financières	0 €	0 €	0 €
Impôts et taxes	11 068 €	11 033 €	12 939 €
Charges de personnel	521 952 €	434 352 €	533 816 €
Reports en fonds dédiés	79 832 €	87 912 €	56 500 €
Dotations aux amortissements	19 046 €	14 137 €	13 512 €
Dotations aux provisions	3 591 €	0 €	0 €
Autres charges d'exploitation	232 €	914 €	1 389 €
Total des charges d'exploitation	773 339 €	749 860 €	865 172 €
Résultat d'exploitation	158 €	38 377 €	19 762 €
Résultat financier	184 €	262 €	734 €
Résultat courant	342 €	38 639 €	20 496 €
Résultat exceptionnel	3 030 €	-11 810 €	4 231 €
Résultat de l'exercice	3 372 €	26 829 €	24 726 €


RATIOS D'ACTIVITÉ (%)

	2022		2021	
Produits d'exploitation	853 896 €	100%	764 765 €	100%
Marge globale	45 203 €	5,29%	88 567 €	11,58%
Charges de fonctionnement	141 316 €	16,55%	135 086 €	17,66%
Impôts et taxes	12 939 €	1,52%	11 033 €	1,44%
Charges de personnel	533 816 €	62,52%	434 352 €	56,8%
Dotations aux amortissements	13 512 €	1,58%	14 137 €	1,85%
Reports en fonds dédiés	56 500 €	6,62%	87 912 €	11,5%
Résultat d'exploitation	19 762 €	2,31%	38 377 €	5,02%
Résultat financier	734 €	0,09%	262 €	0,03%
Résultat courant	20 496 €	2,4%	38 639 €	5,05%
Résultat exceptionnel	4 231 €	0,5%	-11 810 €	-1,54%
Résultat de l'exercice	24 726 €	2,9%	26 829 €	3,51%

VOTRE TRÉSORERIE

Du résultat à votre trésorerie

LES FLUX DE VOTRE TRÉSORERIE

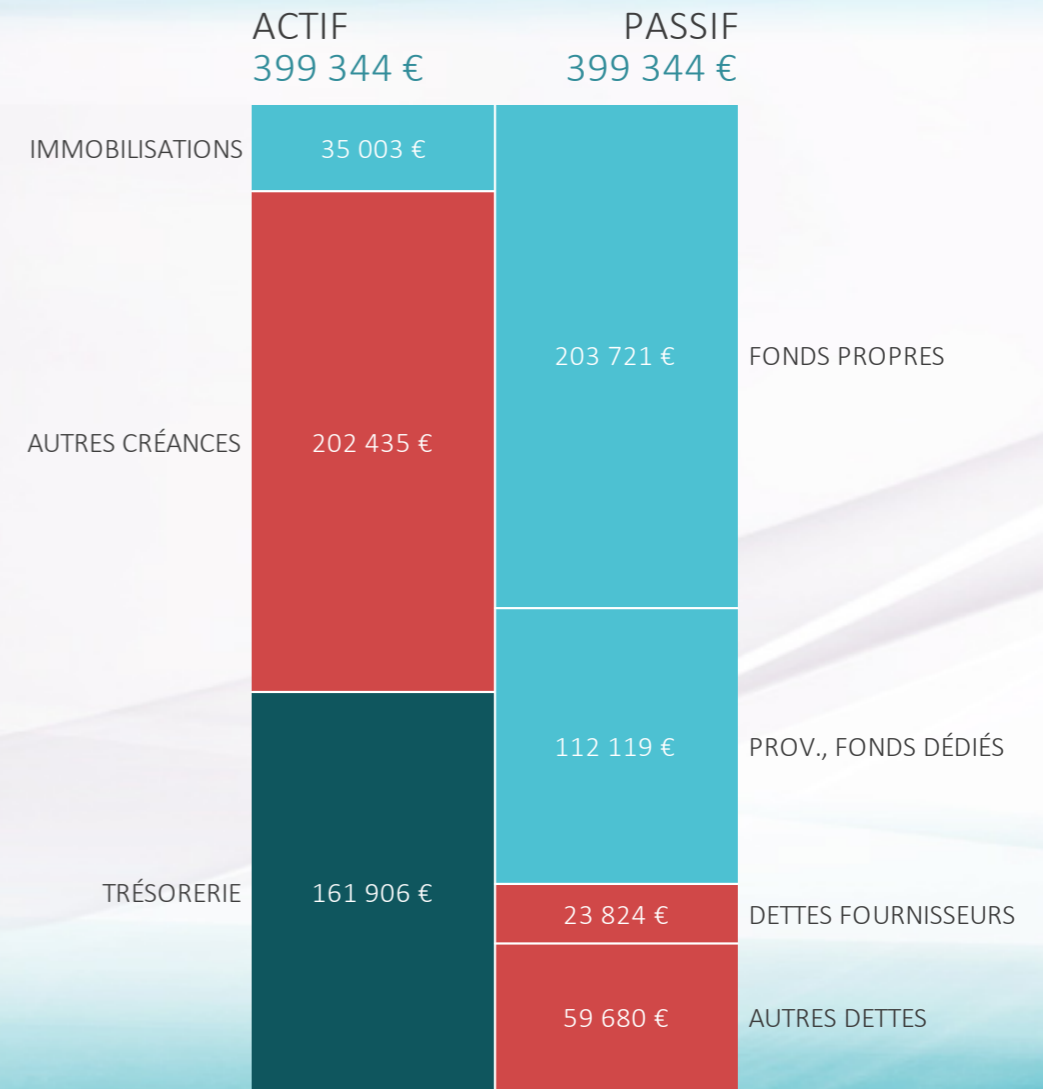
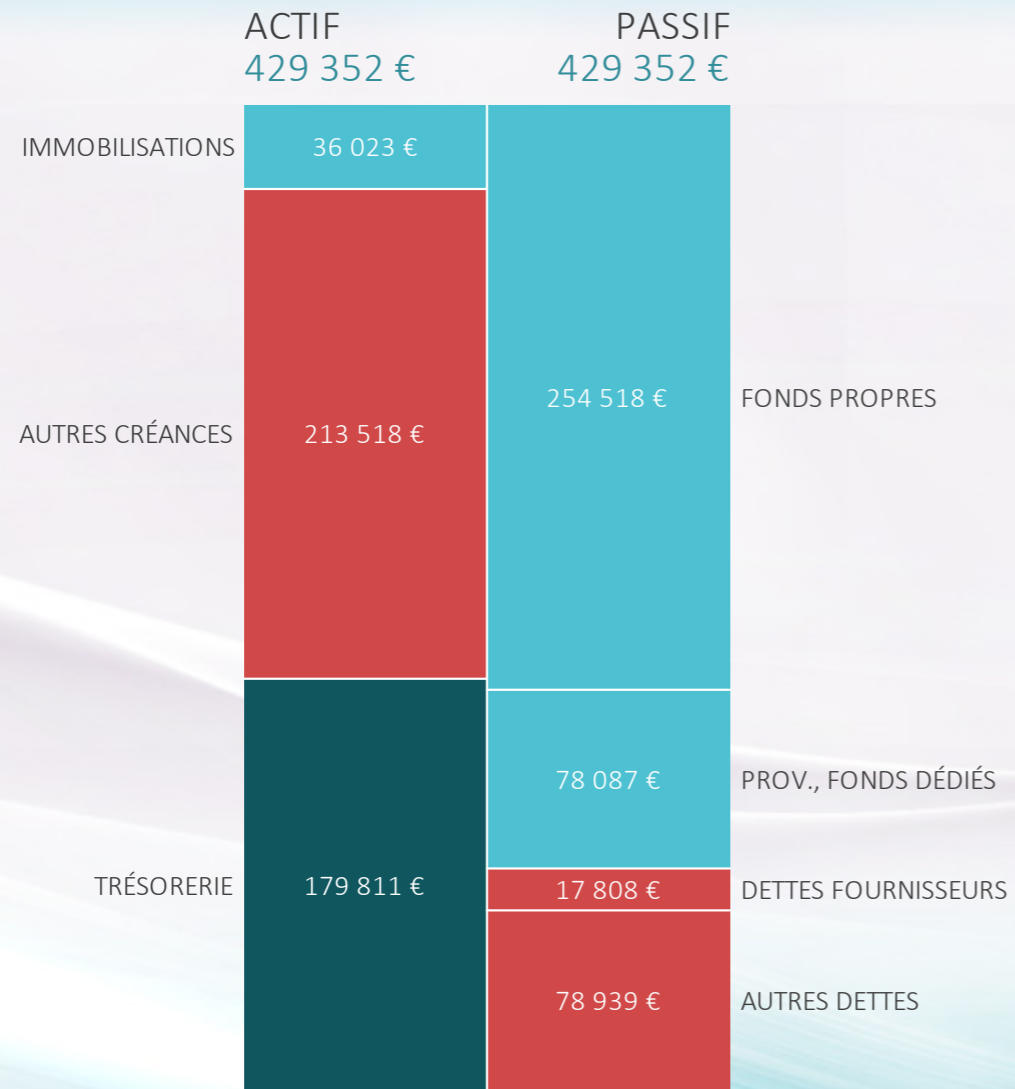


VOTRE BILAN

au 31/12/2022

BILAN AU 31/12/2022

BILAN AU 31/12/2021



■ FONDS DE ROULEMENT 296 582 €
 ■ BESOIN EN F.R. 116 771 €
 ■ TRÉSORERIE 179 811 €

■ FONDS DE ROULEMENT 280 837 €
 ■ BESOIN EN F.R. 118 931 €
 ■ TRÉSORERIE 161 906 €

REFLEXPERT
CABINET D'EXPERTISE COMPTABLE