





# Recette de peinture EcoloMique

Tu n'as plus de peinture à la maison, ou tout simplement envi de tenter l'expérience, rien de plus simple !

Pour cela, il te faut 2 doses   d'eau, 1 dose  de farine, 4 cuillères à soupe     de sucre, 2 cuillères à soupe   de sel.



Dans une casserole  , tu mélanges tous les ingrédients de façon homogène. Ensuite, tu cuis à feu doux la préparation en remuant jusqu'à ce qu'elle épaississe légèrement.

Quand la peinture a refroidie, tu peux la colorer de différentes façon, avec des épices (paprika, curcuma...), ou plein d'autres choses comme du jus de betterave, des cendres, du cacao...



Tu ne retrouveras pas la texture de la peinture industrielle, bien évidemment, mais elle est intéressante. Tu pourras même créer du relief. Attention cependant, elle met plus de temps à sécher qu'une peinture traditionnelle 😊😊

